

GEMINI MAX PRO



In caso di rottura del vetro il prodotto non può essere utilizzato, contattare il costruttore per la sua sostituzione.
Should the glass break, the product cannot be used and you should contact the manufacturer for its replacement.
 Если стекло разбить, продукт не может быть использован, и вы должны связаться с производителем для его замены.

Altezza massima di installazione 25m. **Max. installation height 25m.** максимальная высота установки 25m.

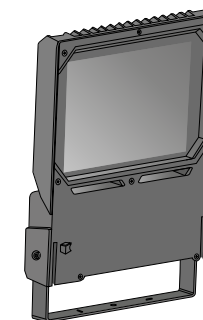
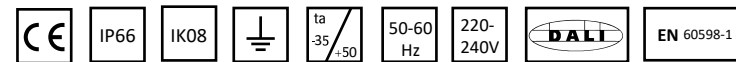
Utilizzare solo cavi in gomma di tipo H07RN-F. **Use rubber cable H07RN-F type** Используйте только резиновые кабели типа H07RN-F
 Utilizzare sistema di connessione uguale o superiore tipo IP66 conforme alla IEC61535 IEC 61984. **Use the same or higher IP66 type connection system conforming to IEC61535 IEC 61984.** Используйте ту же или более высокую систему соединения типа IP66, которая соответствует IEC61535 IEC 61984.

Il prodotto non può essere aperto. **This luminaire can not be open.** Продукт не может быть открыт.

L'apparecchio deve essere messo in funzione esclusivamente con un cavo di allacciamento non danneggiato. Il cavo di allacciamento non può essere sostituito, nel caso che venga danneggiato, si dovrà provvedere a smaltire l'intero apparecchio. **The luminaire may only be operated with an undamaged power cable. The connection cable cannot be replaced, if damaged the luminaire must be disposed of.** Светильник может эксплуатироваться только с неповрежденным силовым кабелем. Кабель соединения не может быть заменен, если поврежденный светильник должен быть удален.

L'apparecchio dispone di un cavo di allacciamento flessibile. Nella posa si prega di tenere presente che il raggio di curvatura deve essere almeno 5 volte il diametro esterno del cavo. **The luminaire has a flexible connection cable. Please observe when routing bending radius must be at least 5x cable diameter.** Устройство имеет гибкий кабель соединения. При прокладке имейте в виду, что радиус кривизны должен быть не менее чем в 5 раз больше внешнего диаметра кабеля.

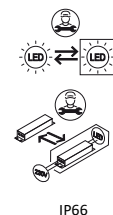
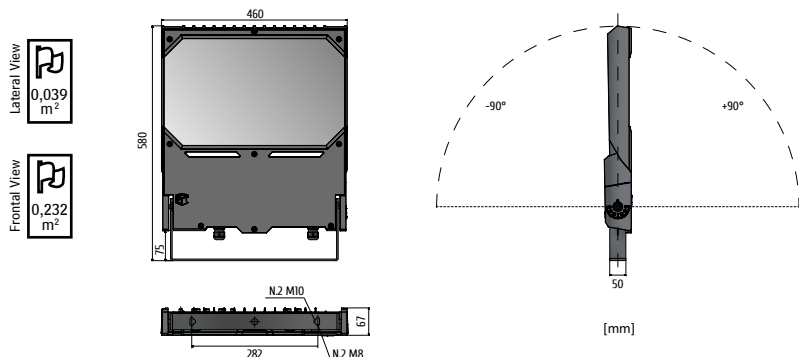
È responsabilità dell'installatore garantire che il collegamento elettrico sia di grado IP adeguato al tipo ed all'ambiente di installazione. **It is the installer's responsibility to ensure that the wiring connection has an IP grade suitable for the type and environment of installation.** Установка несет ответственность за обеспечение того, чтобы электрическое соединение было соответствующим типу и среде установки.



Foglio istruzioni / **Instruction sheet** / ИНСТРУКЦИЯ ПО МОНТАЖУ
 FIS2730.000
 Rev. 02 - 09/2023



AVVERTENZE - WARNINGS - Предупреждения



La sorgente luminosa di questo apparecchio di illuminazione deve essere sostituita solo da personale qualificato.
The light source of this luminaire shall only be replaced by a qualified person.
 Источник света этого светильника должен быть заменен только квалифицированным персоналом.

L'alimentatore di questo apparecchio di illuminazione deve essere sostituito solo da personale qualificato.
The driver of this luminaire shall only be replaced by a qualified person.
 Электроснабжение этого светильника следует заменять только квалифицированным персоналом.

Protetto contro polvere e onde d'acqua.
Dust-tight and protected against powerful water jets.
 водонепроницаемость против сильных струй.

Distanza minima dagli oggetti illuminati 1,5m.
Minimum distance from lighted objects 1,5m.
 Минимальное расстояние от освещенности объектов 1,5m.

Il prodotto deve essere smaltito in modo differenziato in conformità alle leggi nazionali in vigore.
Dispose of uminaire in accordance with applicable regional regulations.
 Продукт должен быть утилизирован в соответствии с действующими региональными правилами.

Apparecchio di illuminazione destinato esclusivamente all'utilizzo in ambienti esterni.
Luminaire only suitable for outdoors application.
 Светильник предназначен исключительно для использования в наружной среде.

Pericolo di scossa elettrica. Prima di eseguire interventi di manutenzione e di montaggio, separare l'apparecchio di illuminazione dalla rete e verificare l'assenza di tensione.
Danger of injury from electric shock. Disconnect the luminaire before mounting or carry out maintenance work, and check it is not live.
 Опасность травмы от поражения электрическим током. Отключите светильник перед монтажом или выполнить ремонтные работы, и проверить его не живут.

Queste istruzioni devono essere conservate con cura per ogni ulteriore consultazione.
These instructions must be conserved for any further consultation.
 Эти инструкции должны быть тщательно сохранены для дальнейших консультаций.

Questo apparecchio contiene una sorgente luminosa in classe energetica B
This luminaire contains a B energy class light source
 Это устройство содержит источник света в энергетическом классе B



Istruzioni di sostituibilità
Replaceability instruction

CODICE/CODE Код	DESCRIZIONE/DESCRIPTION Описание	OTTICA/OPTICS Оптика	PESO/WEIGHT (Kg) Вес
273643.382	3 LM 740 96W 700mA	AS	10,95
273643.482	4 LM 740 128W 700mA	AS	11,06
273643.582	5 LM 740 160W 700mA	AS	11,40
273643.682	6 LM 740 192W 700mA	AS	11,51
273643.782	7 LM 740 224W 700mA	AS	12,14
273643.792	7 LM 740 273W 850mA	AS	12,14
274643.382	3 LM 740 24W 700mA	AS sport	10,95
274643.482	4 LM 740 48W 700mA	AS sport	11,06
274643.582	5 LM 740 72W 700mA	AS sport	11,40
274643.682	6 LM 740 24W 700mA	AS sport	11,51
274643.782	7 LM 740 48W 700mA	AS sport	12,14
274643.792	7 LM 740 48W 850mA	AS sport	12,14
275643.382	3 LM 740 24W 700mA	ST ME3M	10,95
275643.482	4 LM 740 48W 700mA	ST ME3M	11,06
275643.582	5 LM 740 72W 700mA	ST ME3M	11,40
275643.682	6 LM 740 24W 700mA	ST ME3M	11,51
275643.782	7 LM 740 48W 700mA	ST ME3M	12,14
275643.792	7 LM 740 48W 850mA	ST ME3M	12,14

GEMINI MAX PRO

Foglio istruzioni / *Instruction sheet* / ИНСТРУКЦИЯ ПО МОНТАЖУ



Attenzione / **Attention** / Внимание

Prima di alimentare controllare l'installazione e le connessioni secondo quanto indicato in questo foglio istruzioni
Before powering up, check if the installation and connections are as indicated in this instruction sheet

Перед тем, как кормить, убедитесь, что установка и соединения являются вторыми, когда указано в этом листе инструкции

