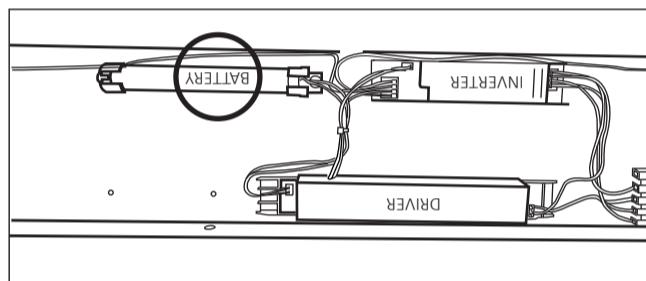


TIPO BATTERIA / BATTERY TYPE  
 аккумуляторная батарея

Emergency Basic / Smart:  
 220-240 V  
 50-60Hz  
 Nominal emergency operation  
 period hrs.: 3  
 3.2V/4.5 Ah


Emergency Basic & Smart:  
 3.2V / 4.5 Ah C-3  
 Nominal emergency operation  
 period hrs.: 1



MANUTENZIONE SISTEMA DI EMERGENZA / EMERGENCY SYSTEM MAINTENANCE  
 аварийное обслуживание системы

C LUCE

# ARCADIA

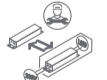


Foglio istruzioni / *Instruction sheet* / ИНСТРУКЦИЯ ПО МОНТАЖУ  
 FIS7170.000  
 Rev. 02 - 12/2024

AVVERTENZE - WARNINGS - Предупреждения



La sorgente luminosa di questo apparecchio di illuminazione deve essere sostituita solo da personale qualificato.  
*The light source of this luminaire shall only be replaced by a qualified person.*  
 Источник света этого светильника должен быть заменен только квалифицированным персоналом.



L'alimentatore di questo apparecchio di illuminazione deve essere sostituito solo da personale qualificato.  
*The driver of this luminaire shall only be replaced by a qualified person.*  
 Электропитание этого светильника следует заменять только квалифицированным персоналом.



Grado di protezione IP43 per la parte in vista, IP20 per la parte incassata  
*Degree of protection IP43 for the part in view, IP20 for the recessed part*  
 Степень защиты IP43 для рассматриваемой части, IP20 для утопленной части



Il prodotto deve essere smaltito in modo differenziato in conformità alle leggi nazionali in vigore.  
*Dispose of luminaire in accordance with applicable regional regulations.*  
 Продукт должен быть утилизирован в соответствии с действующими региональными правилами.



Apparecchio di illuminazione destinato esclusivamente all'utilizzo in ambienti interni.  
*Luminaire only suitable for application in interior spaces.*  
 Оборудование для освещения, предназначенное исключительно для внутреннего использования.



Pericolo di scossa elettrica. Prima di eseguire interventi di manutenzione e di montaggio, separare l'apparecchio di illuminazione dalla rete e verificare l'assenza di tensione.  
*Danger of injury from electric shock. Disconnect the luminaire before mounting or carry out maintenance work, and check it is not live.*  
 Опасность травмы от поражения электрическим током. Отключите светильник перед монтажом или выполните ремонтные работы, и проверьте его не живут.



Queste istruzioni devono essere conservate con cura per ogni ulteriore consultazione.  
*These instructions must be conserved for any further consultation.*  
 Эти инструкции должны быть тщательно сохранены для дальнейших консультаций.



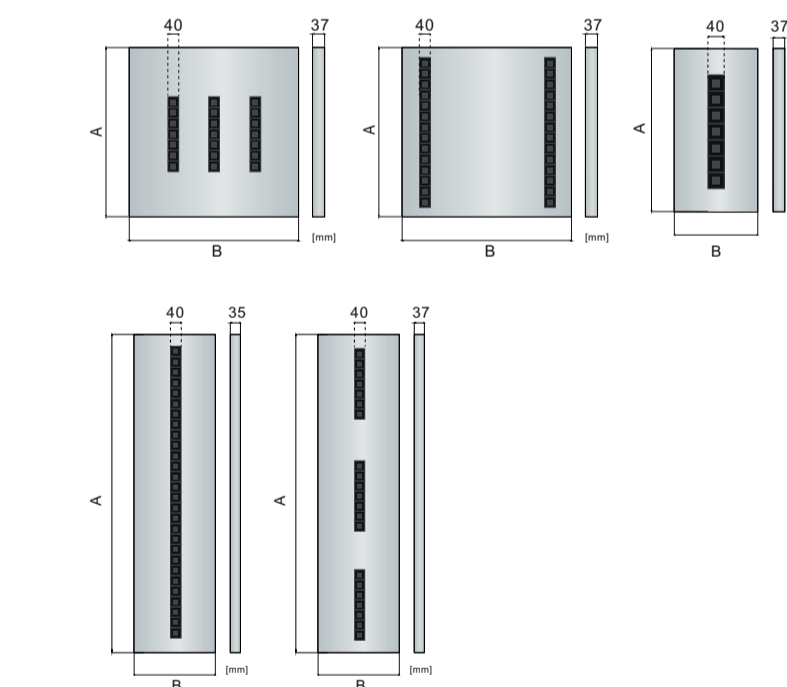
Questo apparecchio contiene una sorgente luminosa in classe energetica B-C  
*This luminaire contains a B-C energy class light source*  
 Это устройство содержит источник света в энергетическом классе B-C



Apparecchi non idonei ad essere ricoperti di materiale termicamente isolante.  
*Luminaires not suitable for covering with thermally insulating material.*  
 Оборудование, не приспособленное для термически изоляционного материала.



Istruzioni di sostituibilità  
*Replaceability instruction*



CODICE / CODE	DESCRIZIONE / DESCRIPTION	FIGURA / FIGURE	A (mm)	B (mm)	UGR	PESO / WEIGHT (Kg)
719741.107	1x LB 940 7W 350mA	1	595	295	<16	2,24
719741.221	3x LB 940 20W 350mA	2	1195	295	<16	4,53
719741.327	4x LB 940 27W 350mA	3	1195	295	<16	4,57
719741.421	3x LB 940 20W 350mA	4	595	595	<16	4,60
719741.527	2x2 LB 940 27W 350mA	5	595	595	<16	4,62
719741.111	1x LB 940 7W 550mA	1	595	295	<16	2,24
719741.231	3x LB 940 20W 550mA	2	1195	295	<16	4,53
719741.341	4x LB 940 27W 550mA	3	1195	295	<16	4,57
719741.431	3x LB 940 20W 550mA	4	595	595	<16	4,60
719741.541	2x2 LB 940 27W 550mA	5	595	595	<16	4,62
720741.107	1x LB 940 7W 350mA	1	595	295	<16	2,24
720741.221	3x LB 940 20W 350mA	2	1195	295	<16	4,53
720741.327	4x LB 940 27W 350mA	3	1195	295	<16	4,57
720741.421	3x LB 940 20W 350mA	4	595	595	<16	4,60
720741.527	2x2 LB 940 27W 350mA	5	595	595	<16	4,62
720741.111	1x LB 940 7W 550mA	1	595	295	<16	2,24
720741.231	3x LB 940 20W 550mA	2	1195	295	<16	4,53
720741.341	4x LB 940 27W 550mA	3	1195	295	<16	4,57
720741.431	3x LB 940 20W 550mA	4	595	595	<16	4,60
720741.541	2x2 LB 940 27W 550mA	5	595	595	<16	4,62

# ARCADIA

Foglio istruzioni / *Instruction sheet* / ИНСТРУКЦИЯ ПО МОНТАЖУ



Attenzione / *Attention* / Внимание

Prima di alimentare controllare l'installazione e le connessioni secondo quanto indicato in questo foglio istruzioni  
*Before powering up, check if the installation and connections are as indicated in this instruction sheet*  
 Перед тем, как кормить, убедитесь, что установка и соединения являются вторыми, когда указано в этом листе инструкции

Installazione ad incasso\_ Recessed installation

1

2

INGOMBRI MINIMI INSTALLAZIONE\_ MINIMUM DIMENSIONS FOR INSTALLATION\_ МИНИМАЛЬНЫЕ РАЗМЕРЫ ДЛЯ УСТАНОВКИ

3

4

5

6

7

8-A

VERSIONE ON-OFF\_ ON-OFF VERSION\_ ON-OFF версии

8-B

VERSIONE DALI\_ DALI VERSION\_ DALI версии

8-C

VERSIONE EMERGENZA\_ EMERGENCY VERSION\_ АВАРИЙНОЕ версии

9

"CLACK"

10

11

12

13

Installazione sporgente\_ Surface mounted installation

1

2

Aprire il prodotto e fare riferimento ai punti di fissaggio illustrati nelle figure da 1 a 4, pagina 4  
*Open the product and refer to attachment points in figures 1-4 on page 4.*  
 Откройте продукт и обратитесь к точкам крепления на рисунках 1-4 на странице 4.

3

4

5

6

7

8

9

Inserire guaina  
*Insert cable sheath*  
 Вставьте кабельную оболочку

10 A

VERSIONE ON-OFF\_ ON-OFF VERSION\_ ON-OFF версии

10 B

VERSIONE DALI\_ DALI VERSION\_ DALI версии

10 C

VERSIONE EMERGENZA\_ EMERGENCY VERSION\_ Чрезвычайная ситуация версии

11

12